



Agro Breza



Katalog lukovica cveća

- jesen -

Poštovani poslovni partneri,

Ponosni smo što možemo da Vam predstavimo naš novi Katalog lukovica cveća za jesen.

Katalog je promenjen i prilagođen novim trendovima i zahtevima tržišta.

Firma „Agro Breza,, d.o.o. je specijalizovana za proizvodnju, trgovinu i izvoz sadnog materijala (sadnica ruža, vošnih sadnica, loznih kalemova), ukrasnih biljaka, lukovica cveća.

Naša firma je uvek u potrazi za novim proizvodima i novim tržištima.

Naša ambicija je da svojim klijentima obezbedimo kompletan asortiman proizvoda.

Za profesionalne proizvođače nudimo lukovice u rinfuzui jer posedujemo savremen, temperaturno kontrolisan skladišni prostor. To nam omogućava da isporučimo kvalitetne lukovice cveća.

Za maloprodajne objekte možemo ponuditi širok spektar upakovanih lukovica.

Pogledajte naš katalog i napravite izbor.


Želja nam je da Vas ovim katalogom uverimo u kvalitet naših lukovica i pomognemo Vam oko izbora za cvetnu vrstu koja će oplemeniti i obojiti Vašu baštu, dvorište ili terasu na najbolji i najlepší način.

Ako Vam je potrebna bilo kakva informacija o sorti cveća, obratite nam se putem email-a ili telefonom.

Agro Breza d.o.o.


ASORTIMAN LUKOVICA CVEĆA ZA JESEN

CROCUS.....	1
HYACINTHUS	2
IRIS.....	4
MUSCARI.....	5
NARCISSUS.....	6
TULIPA	9
FRITILLARIA	22
ALLIUM	22
ARUM	22
LEUCOJUM.....	22
AMARILYS	23
LILIUM.....	24
ANEMONE	25
RANUNCULUS	26
IXIA	26
FRESIA SINGLE	27
FRESIA DOUBLE	27
SPARAXIS	27



500 Flower Record

Crocus Large flowering




501 Yellow

Crocus Large flowering



502 Pickwick

Crocus Large flowering



503 Jeanne D'Arc

Crocus Large flowering




504 King of the Striped

Crocus Large flowering



505 Crocus mix

Crocus Large flowering



506 Cream Beauty

Crocus Chrysanthus




507 Bleu Jacket

Hyacinthus single



508 Splendid Cornelia

Hyacinthus single



509 Carnegie

Hyacinthus single




510 Jan Bos

Hyacinthus single



511 City of Haarlem

Hyacinthus single



512 Fomdant

Hyacinthus single



513 Gipsy Queen

Hyacinthus single



514 Woodstock

Hyacinthus single



515 Hyacinthus mix

Hyacinthus single



516 King Codro

Hyacinthus double



517 Ben Nevis

Hyacinthus double



518 Hollyhock

Hyacinthus double



519 Hyacinthus mix

Hyacinthus double



520 Danfordia

Iris Single



521 Harmoni

Iris Single



522 Pixie

Iris Single



523 Iris mix

Iris Single



Iris Holandica hybrid




Iris Holandica hybrid



Iris Holandica hybrid



Iris Holandica hybrid



Iris Holandica hybrid



Muscari



530 Album

Muscari



531 Latifolium

Muscari



532 Minnow

Narcissus single



533 Jetfira

Narcissus single



534 Thalia

Narcissus single



535 Tete a Tete

Narcissus single



536 Narcissus mix

Narcissus single



537 Ice Follies

Narcissus Large flowering



538 Fortissimo

Narcissus Large flowering



539 Flower Record

Narcissus Large flowering



540 Mount Hood

Narcissus Large flowering



541 Professor Einstein

Narcissus Large flowering



542 Narcissus mix

Narcissus Large flowering



543 Dick Wilden

Narcissus double



544 Obdam

Narcissus double



545 Petit Four

Narcissus double



546 Replete

Narcissus double



547 Rosy Cloud

Narcissus double




548 Rip van Winkle

Narcissus double



549 Sir W. Churchill

Narcissus double



550 Orangery

Narcissus double



551 Ice King

Narcissus double



552 Narcissus mix

Narcissus double



553 Red Impression

Tulipa Darwin hybride



554 Pink Impression

Tulipa Darvin hybride




555 Salmon Impression

Tulipa Darvin hybride



556 Oxford's Elite

Tulipa Darvin hybride




557 Banja Luka

Tulipa Darvin hybride




558 Golden Parade

Tulipa Darvin hybride



559 Daydream

Tulipa Darvin hybride



560 Ollioules

Tulipa Darwin hybride




561 Tulipa mix

Tulipa Darwin hybride



562 Yellow Flight

Tulipa Triumph



563 Gavota

Tulipa Triumph



564 Debutante

Tulipa Triumph




565 Prinses Irene

Tulipa Triumph



566 Temple's Favourite

Tulipa Triumph



567 Shirley

Tulipa Triumph



568 Happy Family

Tulipa Triumph



569 Mery Go Round

Tulipa Triumph




570 Negrita

Tulipa Triumph




571 Happy Generation

Tulipa Triumph



572 Tulipa mix

Tulipa Triumph



573 Flair

Tulipa Single Early



574 Purple Prince

Tulipa Single Early



575 Ile de France

Tulipa Single late



576 Queen of Night

Tulipa Single late



577 Maureen

Tulipa Single late



578 World Expression

Tulipa Single late



579 Hocus Pocus

Tulipa Single late



580 Perestroyka

Tulipa Single late



581 Sweet Harmony

Tulipa Single late



582 Tulipa mix

Tulipa Single late



583 Ballerina

Tulipa Lily-flowering



584 Ballade

Tulipa Lily-flowering



585 White Elegance

Tulipa Lily-flowering



586 Red Shine

Tulipa Lily-flowering



587 Moonshine

Tulipa Lily-flowering



588 Marilyn

Tulipa Lily-flowering



589 Elegant Lady

Tulipa Lily-flowering




590 Tulipa mix

Tulipa Lily-flowering



591 Viking

Tulipa Double Early



592 Mount Tacoma

Tulipa Double Early



593 Monte Carlo

Tulipa Double Early



594 Peach Blossom

Tulipa Double Early



595 Wilhem van Oranje


Tulipa Double Early



Tulipa Double Early



Tulipa Double late




Tulipa Double late



Tulipa Double late



Tulipa Double late



Tulipa Parrot



602 Apricot Parrot

Tulipa Parrot



603 Black Parrot

Tulipa Parrot



604 Blue Parrot

Tulipa Parrot



605 Texas Flame

Tulipa Parrot



606 Bright Parrot

Tulipa Parrot



607 Texas Gold

Tulipa Parrot



608 Tulipa mix

Tulipa Parrot



609 Ali Baba

Tulipa Greigii



610 Albion Star

Tulipa Greigii



611 Toronto

Tulipa Greigii



612 Johan Straus

Tulipa Kaufmanniana




613 Stresa

Tulipa Kaufmanniana




614 Purrisima

Tulipa Fosteriana



615 Madam Lefeber

Tulipa Fosteriana



616 Maja

Tulipa fringend



617 Blue Heron

Tulipa fringend



618 Canasta

Tulipa fringend




619 Red Wing

Tulipa fringend



620 Lambada

Tulipa fringend



621 Fancy Frills

Tulipa fringend



622 Curly Sue

Tulipa fringend




623 Tulipa mix

Tulipa fringend



624 Groenland

Tulipa Viridiflora



625 Spring Green

Tulipa Viridiflora



626 Yellow Springgreen

Tulipa Viridiflora



627 Lutea

Fritillaria



628 Rubra

Fritillaria



629

Allium globemaster



630

Arum italicum



631 Aestivum

Leucojum



632 Apple Blossom

Amarillys Single



633 White

Amarillys Single




634 Red Lion

Amarillys Single



635 Telstar

Amarillys Single




636 Minerva

Amarillys Single



637 Orange

Amarillys Single



638 Green Golddess

Amarillys Single



639 Pasadena

Amarillys Double



640 Double Record

Amarillys Double



641 Benfica

Amarillys Double




642 White Merostar

Lilium



643 Stargazer

Lilium



644 Muscadet

Lilium



645 Sorbet

Lilium



646 Gran Cru

Lilium



647 Monte Negro

Lilium



648 Red Tiger

Lilium



649 Mix

Anemone St. Brigid



650 White

Ranunculus



651 Orange

Ranunculus



652 Pink

Ranunculus



653 Yellow

Ranunculus



654 Red

Ranunculus



655 Mix

Ixia



656 Mix

Freesia Single



657 Mix

Freesia Double



658 Mix

Sparaxis



JESEN JE VREME ZA SADNJU

Lukovice su grupa najatraktivnijih i najrazličitijih biljaka u našoj bašti. Gotovo je nemoguće opisati svu raznolikost u veličini, boji, mirisu, ili obliku njihovog cveta.

Spadaju u vrste koje je lako uzgajati, lako se prilagođavaju novoj sredini, a kad ih jednom posadimo pojavljivaće se iznova, godinama bez posebne nege. Mesta na kojima se sade lukovice u bašti nisu ograničena. One mogu rasti u saksijama, lejama sa sezonskim cvećem, ili sa perenama, ispod drveća, ili na travnjacima. Većini lukovica odgovaraju sunčane pozicije i dobro drenirano zemljište. Vrste niskog rasta najbolje je saditi po ivicama leja, ili u „kamenim“ baštama, dok je za visoke vrste namenjena sredina, ili zadnji deo bašte.

Lukovice koje cvetaju u proleće sade se u jesen. Septembar je idealno vreme za sađenje: ljiljana, visibabe, carske krune... Tokom septembra i oktobra možete saditi: krokus, lale, zumbul, narcis, preslicu, mrazovac, iksiju... Posadite lukovice na dubinu koja je dva puta veća od njenog prečnika. Osim veličine lukovice, i tip zemljišta utiče na dubinu sadnje. U peskovitom sade se dublje, a u glinovitom pliće. Preporučena dubina sadnje za: krokuse je od 5 do 7 cm, iksiju 7 cm, lale koje rastu nisko 10 cm, a visoke 15 cm, za zumbule od 10 do 15 cm, narcise od 10 do 20 cm, ljiljane od 15 do 25 cm, visibabe od 4 do 8 cm, carsku krunu 25 cm. Idealno rastojanje između dve biljke odgovara polovini njihove visine, znači od 3 do 5 cm za male i od 30 do 50 cm za velike vrste.

Izbor lukovica

Prilikom kupovine obratite pažnju na kvalitet. Lukovice ne smeju biti oštećene, ili proklijale. Trebalo bi da budu čvrste. Ukoliko ne sadite istog dana kada ste ih kupili, obavezno ih ostavite na tamnom, provetrenom i hladnom mestu bez mraza, jer vlaga može izazvati gljivična oboljenja. Veoma je važan dobar odabir sorti i vrsta. Uvek je na ambalaži označeno vreme cvetanja (rane i kasne sorte). Kod lala je ovo veoma važno, jer se može desiti da neke precvetaju dok druge tek pokazuju pupoljke. Krokusi uglavnom cvetaju veoma rano, čim se povuku poslednji ostaci snega. Malo posle njih pojaviće se i muskari sa prelepim plavim cvetovima. Lale i narcisi "pratiće" ove cvetove samo ako je reč o ranim sortama. Što se tiče zumbula oni se veoma dobro kombinuju sa kasnim sortama lala i duplih narcisa.

Sadnja lukovica

Pravilna priprema zemljišta za sadnju lukovica je važna. Dobra drenaža zemljišta je od suštinskog značaja za dobijanje kvalitetnih cvetova. Ako je zemljište sa visokim sadržajem gline može se poboljšati dodavanjem komposta, treseta ili nekog drugog organskog materijala. Zemljište za sadnju lukovica treba prekopati na dubinu ašova, zatim rasturite humusno đubrivo, zemljište isitnite i izgrabuljajte. Na ovako pripremljenom zemljištu kopaju se rupe za sadnju. Velike lukovice se sade pojedinačno, a to je najlakše uraditi pomoću specijalne sadiljke za lukovice koja ima obeleženu skalu za dubinu sadnje. Više manjih lukovica najbolje je posaditi u specijalnu korpu. Stavite je u iskopanu rupu i napunite je zemljom do potrebne visine. Zatim poređajte lukovice i zatrpajte preostalom zemljom. Na dnu iskopane rupe obavezno stavite sloj peska, rizle, ili sitnog šljunka. Lukovice treba pokriti lišćem, ili slamom da bi se zaštitile od izmrzavanja.

Sledite ova jednostavna uputstva i vaša bašta će izgledati sjajno.



"AGRO BREZA" d.o.o.
ul. Udarne desetine br.10
11271 Surčin

Tel: +381 11 844 0126,
Fax: +381 11 844 0126,
Mob: +381 69 388 9377
e-mail: info@agrobreza.com
www.agrobreza.com

Distributer za Makedoniju:
"Maks Flora", dooel
Gornjo Kojnare bb
Kumanovo, R. Makedonija
Tel/fax: +389 31 467 081
Mob. +389 78 402 132
e-mail: maksflora@gmail.com

Distributer:

A large, empty white rectangular box with rounded corners is positioned at the bottom of the page, likely intended for a distributor's name or contact information.